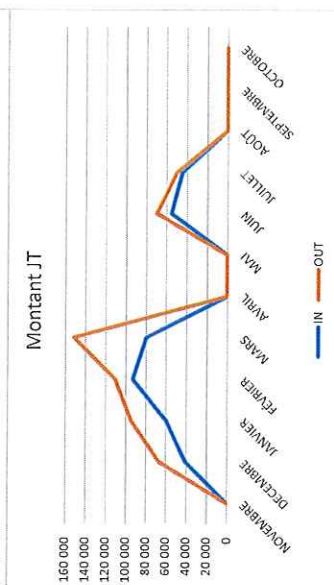
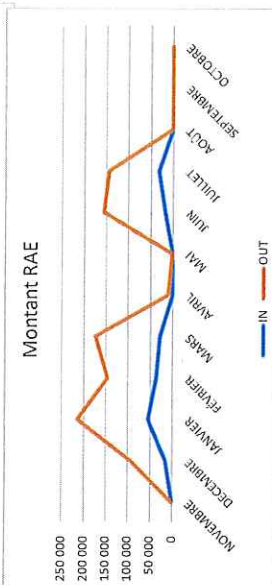
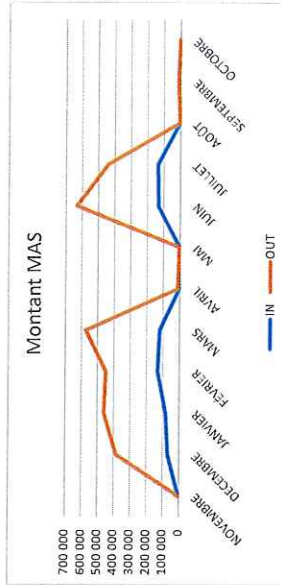
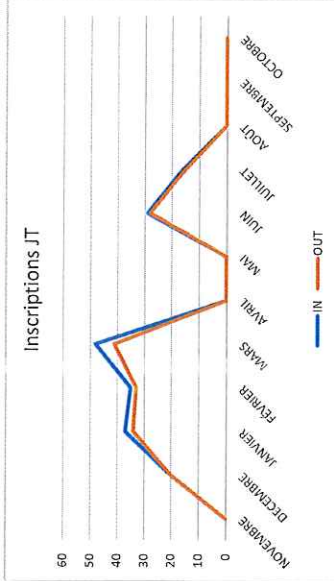
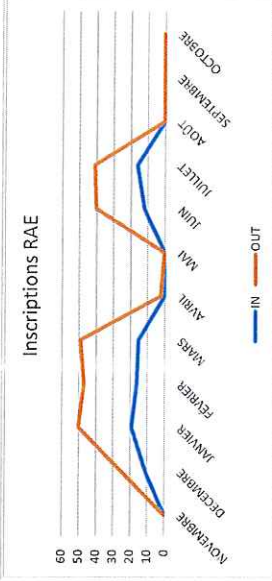
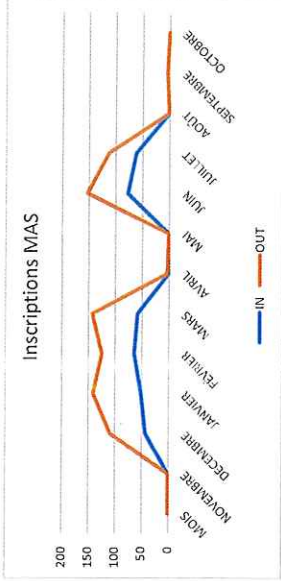


EXERCICE : 2020-2021
CASINO : Batelière

MOIS	Nombre d'inscriptions Registres + 2 000€						%
	MAS		RAE		JT		
	IN	OUT	IN	OUT	IN	OUT	
NOVEMBRE	0	0	0	0	0	0	0
DECEMBRE	43	109	11	25	20	20	20
JANVIER	51	141	19	50	37	37	34
FÉVRIER	64	125	16	47	35	35	33
MARS	58	143	15	49	48	41	41
AVRIL	0	2	0	2	0	0	0
MAI	0	0	0	0	0	0	0
JUIN	77	153	12	40	29	29	28
JUILLET	62	113	16	41	16	16	15
AOÛT	0	0	0	0	0	0	0
SEPTEMBRE	3	3	0	0	0	0	0
OCTOBRE	0	0	0	0	0	0	0
TOTAL	358	789	89	254	185	171	171
							108%
							45%
							35%

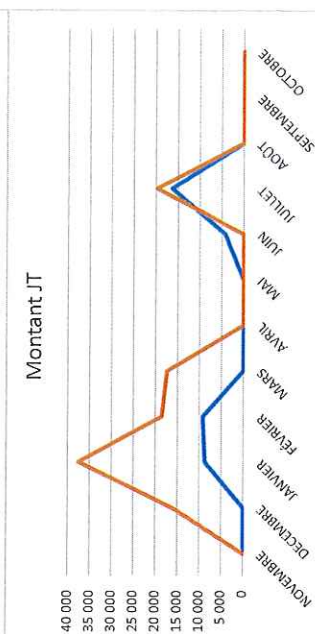
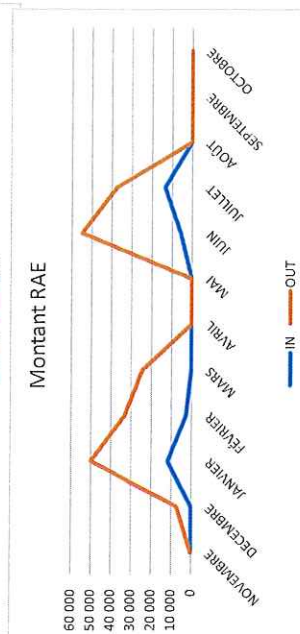
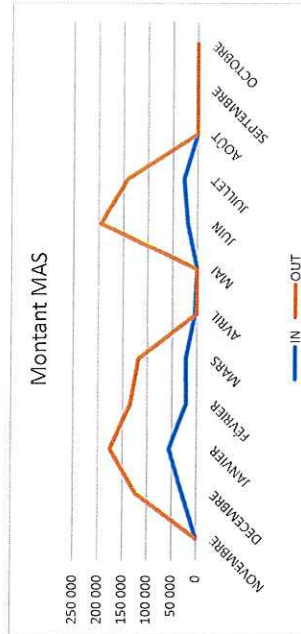
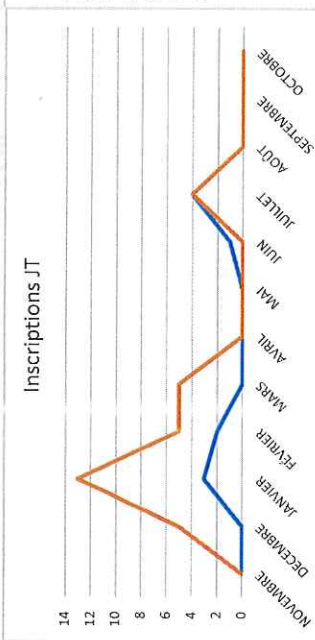
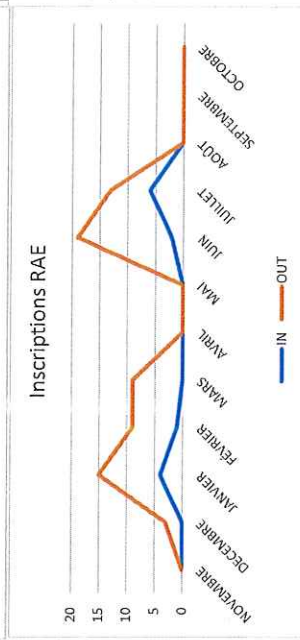
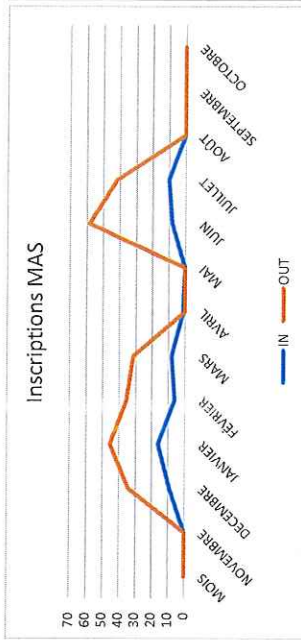
MOIS	Montant des inscriptions Registres + 2 000€						%
	MAS		RAE		JT		
	IN	OUT	IN	OUT	IN	OUT	
NOVEMBRE	0	0	0	0	0	0	0
DECEMBRE	66 440	383 809	15 110	92 267	40 865	66 483	66 483
JANVIER	79 530	458 593	53 845	213 469	59 800	94 205	94 205
FÉVRIER	129 291	448 435	35 710	144 963	92 855	110 073	110 073
MARS	118 339	571 135	28 420	172 907	79 740	151 039	151 039
AVRIL	0	6 040	0	9 193	0	0	0
MAI	0	0	0	0	0	0	0
JUIN	130 515	631 933	17 660	154 760	55 323	69 631	69 631
JUILLET	132 990	440 731	31 825	143 737	44 890	49 707	49 707
AOÛT	0	0	0	0	0	0	0
SEPTEMBRE	7 175	8 262	0	0	0	0	0
OCTOBRE	0	0	0	0	0	0	0
TOTAL	664 280	2 948 937	182 570	931 295	373 473	541 137	541 137
							69%
							23%
							20%



EXERCICE : 2020-2021
CASINO : 3 llets

MOIS	Nombre d'inscriptions Registres + 2 000€					
	MAS		RAE		JT	
	IN	OUT	IN	OUT	IN	OUT
NOVEMBRE	0	0	0	0	0	0
DECEMBRE	9	34	0	3	0	5
JANVIER	16	45	4	15	3	13
FÉVRIER	6	35	1	9	2	5
MARS	8	31	0	9	0	5
AVRIL	1	0	0	0	0	0
MAI	0	0	0	0	0	0
JUIN	8	58	2	19	1	0
JUILLET	10	41	6	13	4	4
AOÛT	0	0	0	0	0	0
SEPTEMBRE	0	0	0	0	0	0
OCTOBRE	0	0	0	0	0	0
TOTAL	58	244	13	68	10	32
%	24%		19%		31%	

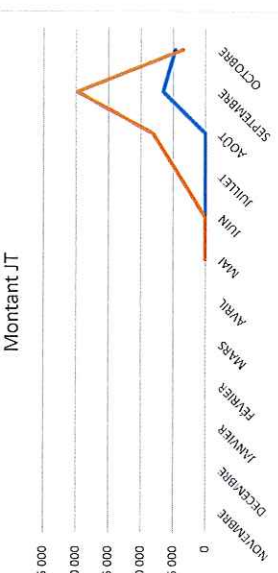
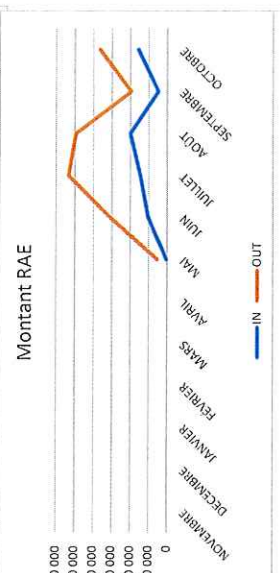
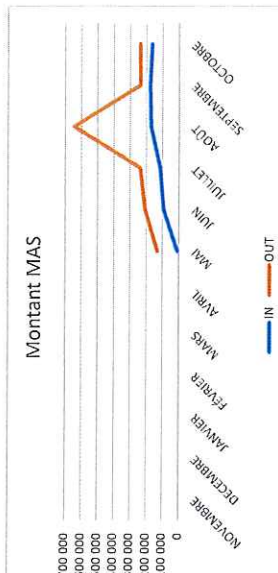
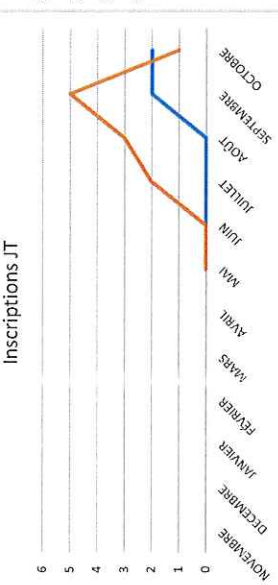
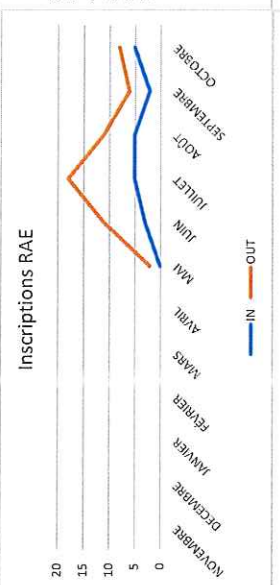
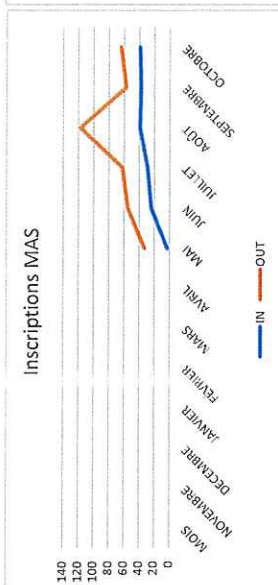
MOIS	Montant des inscriptions Registres + 2 000€					
	MAS		RAE		JT	
	IN	OUT	IN	OUT	IN	OUT
NOVEMBRE	0	0	0	0	0	0
DECEMBRE	28 423	121 901	0	7 106	0	16 100
JANVIER	55 540	174 366	11 565	49 818	8 690	37 475
FÉVRIER	20 500	133 549	2 500	33 077	9 155	18 380
MARS	21 400	117 041	0	24 350	0	17 270
AVRIL	3 500	0	0	0	0	0
MAI	0	0	0	0	0	0
JUIN	19 000	195 210	5 500	54 750	4 186	0
JUILLET	26 958	140 315	13 500	37 293	16 350	19 685
AOÛT	0	0	0	0	0	0
SEPTEMBRE	0	0	0	0	0	0
OCTOBRE	0	0	0	0	0	0
TOTAL	175 321	882 382	33 065	206 394	38 381	108 910
%	20%		16%		35%	



EXERCICE : 2020-2021
CASINO : Cherbourg

MOIS	Nombre d'inscriptions Registres + 2 000€					
	MAS		RAE		JT	
	IN	OUT	IN	OUT	IN	OUT
NOVEMBRE						
DECEMBRE						
JANVIER						
FÉVRIER						
MARS						
AVRIL						
MAI	3	33	0	2	0	0
JUIN	24	55	3	11	0	0
JUILLET	29	62	5	18	0	2
AOÛT	39	117	5	11	0	3
SEPTEMBRE	38	57	2	6	2	5
OCTOBRE	39	64	5	8	2	1
TOTAL	172	388	20	56	4	11
%	44%		36%		36%	


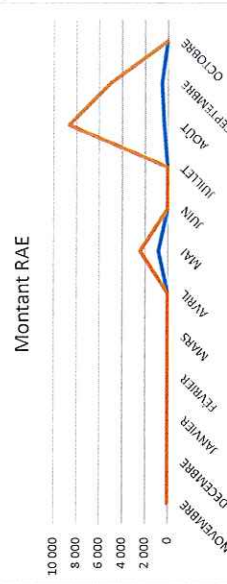
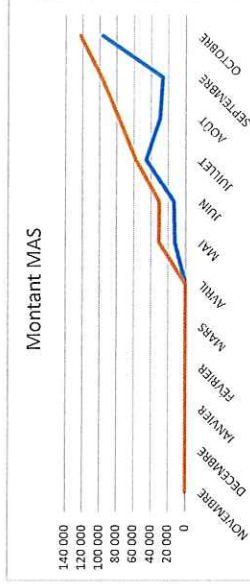


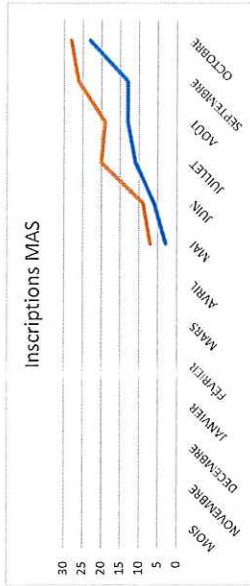
MOIS	Montant des inscriptions Registres + 2 000€					
	MAS		RAE		JT	
	IN	OUT	IN	OUT	IN	OUT
NOVEMBRE						
DECEMBRE						
JANVIER						
FÉVRIER						
MARS						
AVRIL						
MAI	8 090	131 104	0	5 010	0	0
JUIN	92 565	208 220	9 986	30 635	0	0
JUILLET	114 559	236 951	14 330	53 371	0	4 000
AOÛT	171 318	643 029	19 760	49 290	0	8 098
SEPTEMBRE	177 253	237 370	4 610	19 343	6 540	19 800
OCTOBRE	165 310	238 620	15 575	36 382	4 690	3 490
TOTAL	729 095	1 695 293	64 261	194 031	11 230	35 388
%	43%		33%		32%	



EXERCICE : 2020-2021
CASINO : Biscarrosse

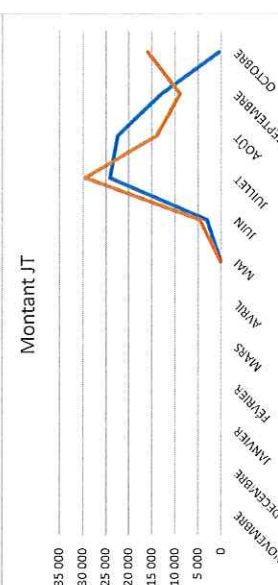
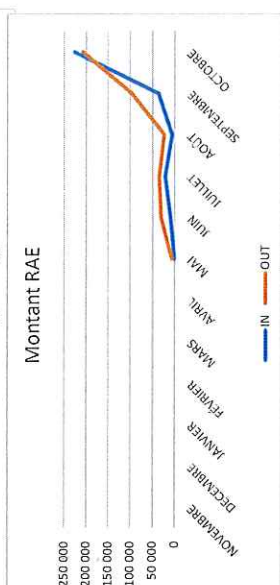
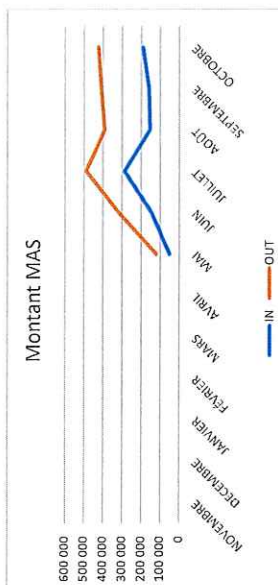
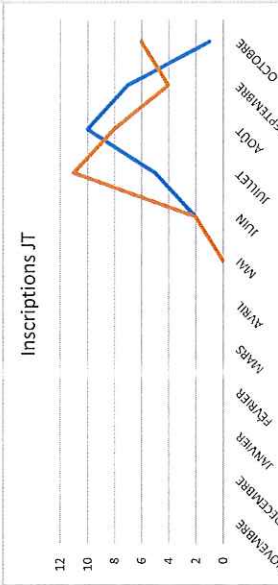
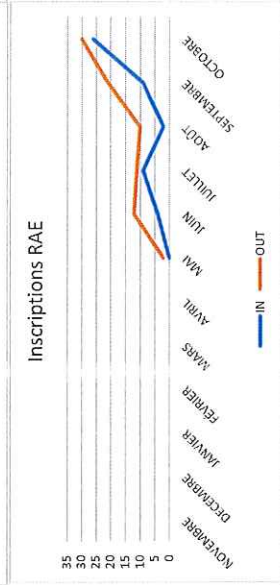
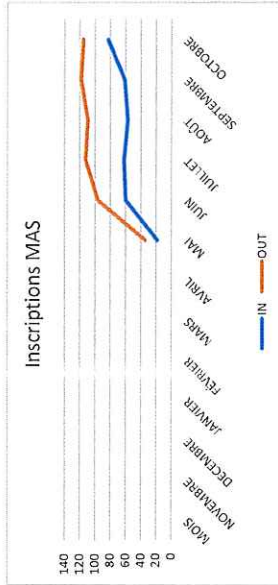
MOIS	MAS		RAE		JT	
	IN	OUT	IN	OUT	IN	OUT
NOVEMBRE						
DECEMBRE						
JANVIER						
FÉVRIER						
MARS						
AVRIL						
MAI	3	7	0	1	0	0
JUIN	6	9	0	0	0	0
JUILLET	11	20	0	0	0	0
AOÛT	13	19	1	3	0	0
SEPTEMBRE	13	26	1	1	0	0
OCTOBRE	23	28	0	0	0	0
TOTAL	69	109	2	5	0	0
%	63%			40%		#DIV/0!

MOIS	MAS		RAE		JT	
	IN	OUT	IN	OUT	IN	OUT
NOVEMBRE	0	0	0	0	0	0
DECEMBRE	0	0	0	0	0	0
JANVIER	0	0	0	0	0	0
FÉVRIER	0	0	0	0	0	0
MARS	0	0	0	0	0	0
AVRIL	0	0	0	0	0	0
MAI	12 295	30 534	800	2 415	0	0
JUIN	13 345	30 298	0	0	0	0
JUILLET	46 050	57 717	0	0	0	0
AOÛT	29 855	77 145	300	8 652	0	0
SEPTEMBRE	26 800	97 748	520	5 000	0	0
OCTOBRE	96 445	122 146	0	0	0	0
TOTAL	224 790	415 588	1 620	16 067	0	0
%	54%			10%		#DIV/0!



EXERCICE : 2020-2021
CASINO : Saint Gilles

MOIS	Nombre d'inscriptions Registres + 2.000€					
	MAS		RAE		JT	
	IN	OUT	IN	OUT	IN	OUT
NOVEMBRE						
DECEMBRE						
JANVIER						
FÉVRIER						
MARS						
AVRIL	18	34	0	2	0	0
MAI	60	96	4	12	2	2
JUIN	62	112	9	11	5	11
JUILLET	57	109	2	10	10	8
AOÛT	61	118	9	21	7	4
SEPTEMBRE	83	115	26	30	1	6
OCTOBRE	341	584	50	86	25	31
TOTAL	58%		58%		81%	

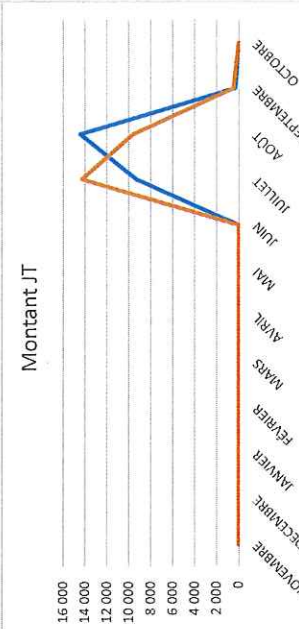
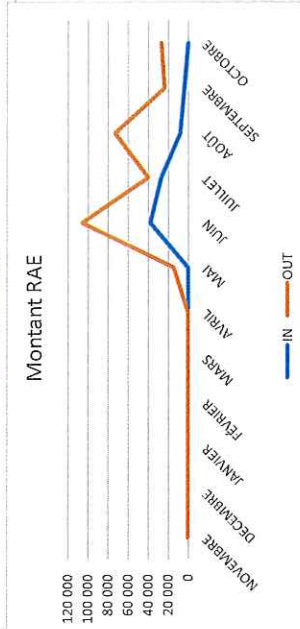
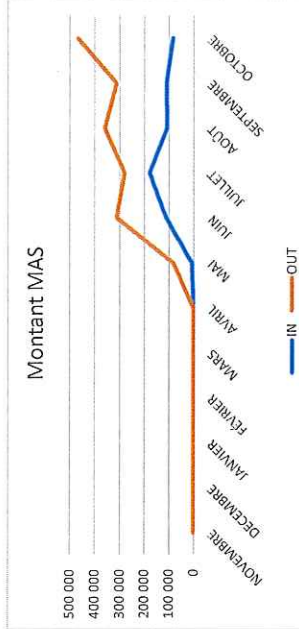
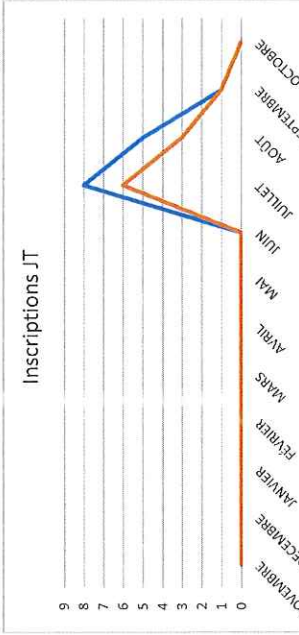
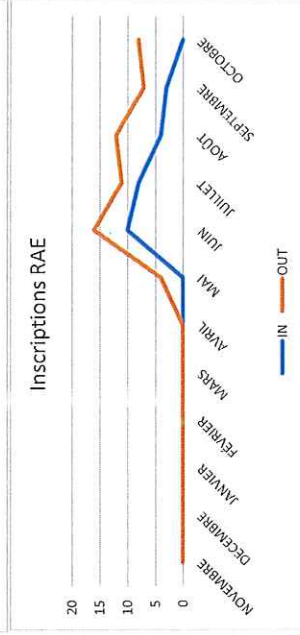
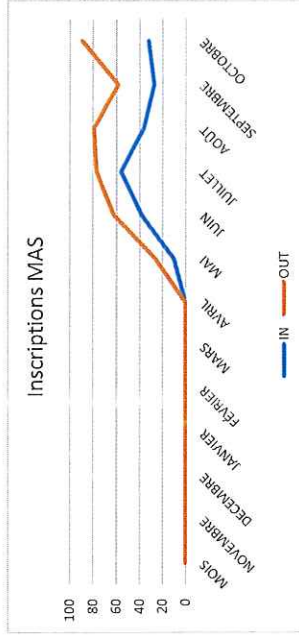


MOIS	Montant des inscriptions Registres + 2.000€					
	MAS		RAE		JT	
	IN	OUT	IN	OUT	IN	OUT
NOVEMBRE						
DECEMBRE						
JANVIER						
FÉVRIER						
MARS						
AVRIL						
MAI	48 705	117 794	0	5 386	0	0
JUIN	143 685	314 089	8 705	30 078	3 050	4 520
JUILLET	286 370	487 404	20 685	34 418	24 020	29 399
AOÛT	152 160	389 749	5 380	23 354	22 310	13 950
SEPTEMBRE	156 945	408 888	36 805	96 895	12 950	8 845
OCTOBRE	189 805	423 886	225 715	206 982	400	15 859
TOTAL	977 670	2 141 810	297 290	397 113	62 730	72 533
%	46%		75%		86%	

EXERCICE : 2020-2021
CASINO : Lacanau

MOIS	Nombre d'inscriptions Registres + 2 000€						%
	MAS		RAE		JT		
	IN	OUT	IN	OUT	IN	OUT	
NOVEMBRE	0	0	0	0	0	0	0
DECEMBRE	0	0	0	0	0	0	0
JANVIER	0	0	0	0	0	0	0
FÉVRIER	0	0	0	0	0	0	0
MARS	0	0	0	0	0	0	0
AVRIL	0	0	0	0	0	0	0
MAI	10	26	0	0	4	0	0
JUIN	38	62	10	16	16	0	0
JUILLET	56	77	8	11	8	8	6
AOÛT	36	79	4	12	5	5	3
SEPTEMBRE	27	58	3	7	1	1	1
OCTOBRE	32	89	0	8	0	0	0
TOTAL	199	391	25	58	14	14	10
							140%
							43%
							51%

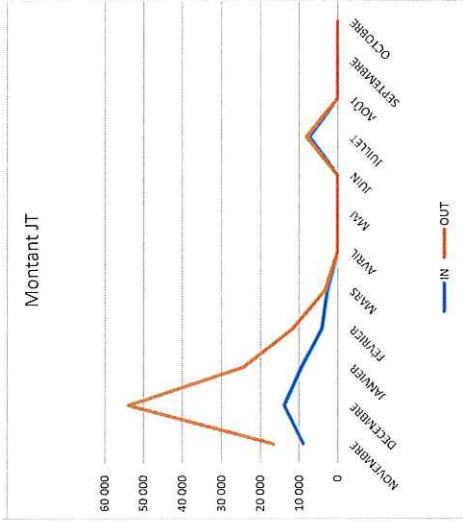
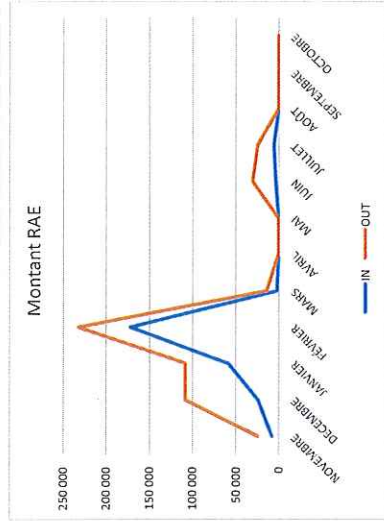
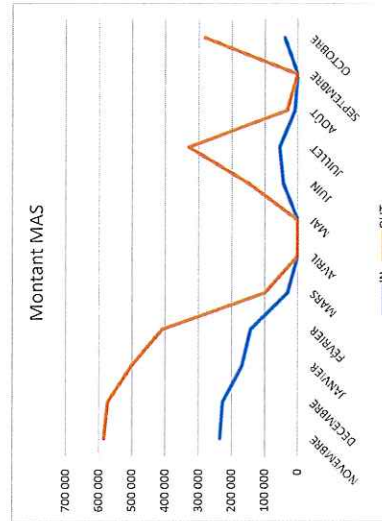
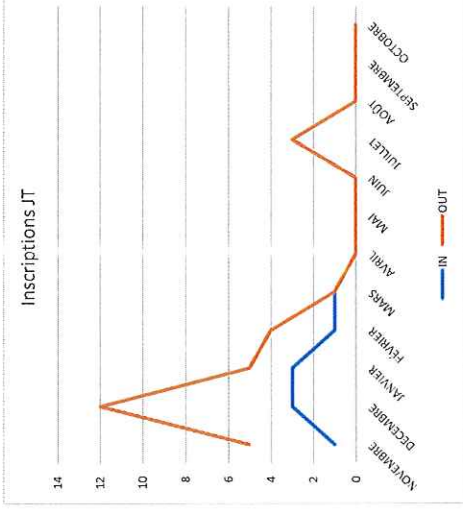
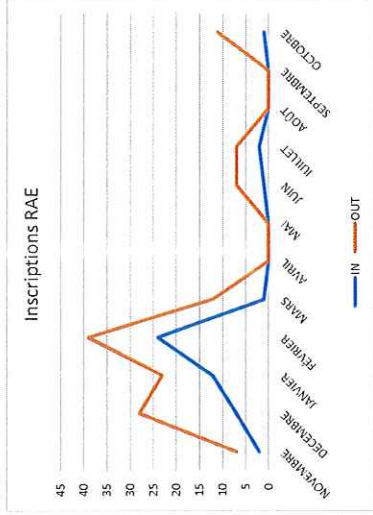
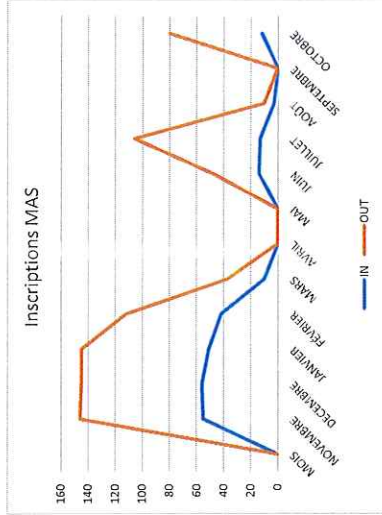
MOIS	Montant des inscriptions Registres + 2 000€						%
	MAS		RAE		JT		
	IN	OUT	IN	OUT	IN	OUT	
NOVEMBRE	0	0	0	0	0	0	0
DECEMBRE	0	0	0	0	0	0	0
JANVIER	0	0	0	0	0	0	0
FÉVRIER	0	0	0	0	0	0	0
MARS	0	0	0	0	0	0	0
AVRIL	0	0	0	0	0	0	0
MAI	6 600	80 565	0	14 310	0	0	0
JUIN	109 975	310 971	37 855	105 449	0	0	0
JUILLET	177 295	279 630	26 970	39 511	9 300	14 249	14 249
AOÛT	107 200	358 182	8 045	72 548	14 420	9 600	9 600
SEPTEMBRE	108 665	311 100	4 000	23 644	300	450	450
OCTOBRE	82 065	466 567	0	26 618	0	0	0
TOTAL	591 800	1 807 015	76 870	282 080	24 020	24 299	24 299
							99%
							27%
							33%



EXERCICE : 2020-2021
CASINO : Saint François

MOIS	Nombre d'inscriptions Registres + 2 000€											
	IMAS			RAE			JT					
	IN	OUT	%	IN	OUT	%	IN	OUT	%	IN	OUT	%
NOVEMBRE	55	146		2	7		1	1		5	5	
DECEMBRE	56	145		7	28		3	12		12	12	
JANVIER	51	145		12	23		3	5		5	5	
FÉVRIER	42	112		24	39		1	4		4	4	
MARS	10	37		1	12		1	1		1	1	
AVRIL	0	0		0	0		0	0		0	0	
MAI	0	0		0	0		0	0		0	0	
JUIN	14	48		1	7		0	0		0	0	
JUILLET	13	106		2	7		3	3		3	3	
AOÛT	3	10		0	0		0	0		0	0	
SEPTEMBRE	0	0		0	0		0	0		0	0	
OCTOBRE	12	80		1	11		0	0		0	0	
TOTAL	256	829		50	134	37 %	12	30		12	30	40 %
%			31 %			37 %						40 %

MOIS	Montant des inscriptions Registres + 2 000€											
	IMAS			RAE			JT					
	IN	OUT	%	IN	OUT	%	IN	OUT	%	IN	OUT	%
NOVEMBRE	235 440	584 675		7 850	23 958		8 890	16 600		16 600	16 600	
DECEMBRE	227 075	572 528		24 028	107 923		13 800	53 960		53 960	53 960	
JANVIER	168 260	501 454		58 760	107 802		9 330	24 150		24 150	24 150	
FÉVRIER	142 546	407 509		172 217	232 282		4 100	11 530		11 530	11 530	
MARS	31 260	97 974		2 070	13 801		2 700	3 180		3 180	3 180	
AVRIL	0	0		0	0		0	0		0	0	
MAI	0	0		0	0		0	0		0	0	
JUIN	43 530	147 533		3 270	30 176		0	0		0	0	
JUILLET	54 445	329 238		5 475	24 255		7 300	8 020		8 020	8 020	
AOÛT	8 780	32 452		0	0		0	0		0	0	
SEPTEMBRE	0	0		0	0		0	0		0	0	
OCTOBRE	38 950	281 011		1	11		0	0		0	0	
TOTAL	950 286	2 954 374		273 671	540 208	51 %	46 120	117 440		117 440	117 440	39 %
%			32 %			51 %						39 %



EXERCICE : 2020-2021
CASINO : Gostier

MOIS	Nombre d'inscriptions Registres + 2 000€					
	MAS		RAE		JT	
	IN	OUT	IN	OUT	IN	OUT
NOVEMBRE	164	218	35	41	73	57
DECEMBRE	170	249	54	56	85	61
JANVIER	190	239	32	28	79	67
FÉVRIER	144	201	39	46	86	60
MARS	37	45	11	17	16	10
AVRIL	0	0	0	0	0	0
MAI	0	0	0	0	0	0
JUIN	48	95	6	15	0	0
JUILLET	145	203	28	32	32	22
AOÛT	9	15	1	2	1	1
SEPTEMBRE	0	0	0	0	0	0
OCTOBRE	93	139	22	28	1	1
TOTAL	1 000	1 404	228	265	373	279
%	71%		86%		134%	

MOIS	Montant des inscriptions Registres + 2 000€					
	MAS		RAE		JT	
	IN	OUT	IN	OUT	IN	OUT
NOVEMBRE	416 905	824 578	95 540	194 120	151 735	199 317
DECEMBRE	461 980	1 039 053	155 995	268 498	218 517	201 269
JANVIER	571 868	882 199	289 855	400 676	167 320	212 617
FÉVRIER	417 489	723 694	353 085	741 358	202 385	234 696
MARS	86 315	172 308	44 325	116 073	39 435	33 030
AVRIL	0	0	0	0	0	0
MAI	0	0	0	0	0	0
JUIN	131 024	350 052	12 320	75 736	0	0
JUILLET	382 848	834 917	67 490	142 345	88 870	76 190
AOÛT	14 455	58 049	770	4 549	550	3 200
SEPTEMBRE	0	0	0	0	0	0
OCTOBRE	244 625	539 734	56 260	169 591	1 150	2 600
TOTAL	2 727 509	5 424 584	1 055 640	2 112 946	869 962	962 919
%	50%		50%		90%	

